

Werkzeugmaschinen

Standbohrmaschine DP16Pro

Art. Nr. 6978



293.-



Technische Daten

Motor	500 W / 230 V
Drehzahlen	9 Geschwindigkeiten
Bohrfutter Spannbereich	1.5 - 16 mm
Kipptisch	40° - 0 - 45°
Masse	420 x 238 x 600 mm
Tischgrösse	160 x 160 mm
Gewicht	13.5 kg

Standbohrmaschine MK4 VARIO

Art. Nr. ZQ525

- Tisch- und Säulenbohrmaschine in Vario-Ausführung
- Mit stufenloser Drehzahlregulierung
- Dreifach-Sterngriff aus Stahl
- Leichter Werkzeugwechsel
- Bohrtisch drehbar
- Laufruhiger und leistungsstarker Elektromotor

3225.-



Technische Daten

Motor	1500 W / 400 V
Drehzahlen Stufe 1	85-950 U/min
Drehzahlen Stufe 2	170-1900 U/min
Bohrleistung max.	40 mm
Spindelaufnahme	MK4
Ausladung	230 mm
Gesamthöhe	1780 mm
Gewicht	300 kg

ALDURO Säulenbohrmaschine BM-60 ASV

Art. Nr. 27060.01

- LED-Arbeitsleuchte
- 2-stufiges Getriebe, Rechts-/Linkslauf
- Stufenlose Drehzahlregulierung, digitale Drehzahlanzeige
- Gewindeschneid-Einrichtung
- Integriertes Kühlmittelsystem
- Frequenzumrichter
- automatischer 3-stufiger Spindelvorschub

9650.-



Technische Daten

Motor	400 V / 1.5 kW
Drehzahlen 1./2. Stufe	65-540/245-2000 U/min
Bohrhub	150 mm
Spindelaufnahme	MK4
Ausladung	265 mm
Bohrleistung in Stahl	40 mm
Gewicht	385 kg

Schraubstock

- Aus Spezialguss
- Präzise Bauausführung
- Spannbecken gehärtet und geschliffen
- Mit Horizontal- und Vertikalprisma für Rundmaterial

ab 87.-

Art. Nr.	Backenbreit	Öffnung	Preis CHF
41193	100 mm	75 mm	87.00
41194	125 mm	100 mm	102.00




ALDURO WASU Messerprofi 50-230

Art. Nr. 27548.01

- Perfekte Ergebnisse beim Schleifen Ihrer Messer durch rückwärtslaufendes Schleifband und Filzscheibe
- Für den Dauerbetrieb bestens geeignet

795.-



Technische Daten

Motor	230 V / 0.6 kW
Drehzahl	2850 U/min
Schleifband	50x1000 mm
Schleifbandgeschwindigkeit	15 m/s
Abmessung	460 x 350 x 650 mm
Gewicht	19 kg

SCHEPPACH Schleifmaschine Tiger 2000s

Art. Nr. 4375

- Für professionelle Ergebnisse
- Induktionsmotor für lange Lebensdauer und gleichmässiger Lauf
- abnehmbarer, unzerbrechlicher Wasserbehälter
- Lieferumfang: Universalhalter, Abziehpaste, Winkellehre 200, Lederabziehscheibe

250.-



Technische Daten

Motor	120 W / 230 V
Werkzeugaufnahme	12 mm
Schleifstein	200/12x40 mm
Schnittgeschwindigkeit	1.2 m/s
Drehzahlen	1200 U/min
Gewicht	10.5 kg

ALDURO Metallbandsäge MBS-100V

Art. Nr. 27330.01

- Stufenlose Bandgeschwindigkeit
- Geschützte Spannstockspindel
- Sägearm schwenkbar bis 60°

1190.-



Technische Daten

Motor	230 V / 0.45 kW
Geschwindigkeit	20-80 m/min
Sägebandmass	1440 x 13 x 0.65 mm
Spannstocköffnung	130 mm
Abmessung	724 x 375 x 446 mm
Gewicht	19 kg

Werkzeugmaschinen


JEPSON Dry Miter Cutter 9211D

Art. Nr. 92113

- Kapp- und Gehrungssäge für Metall
- Exakt einstellbarer Gehrungsschnitt
- Sichere Fixierung durch doppeltes Spannsystem
- Ausgestattet mit einem HM-Sägeblatt ø255 mm / 60Z

1500.-

Sägeblatt ø255 mm / 60Z
Art. 92114 CHF 382.00



Technische Daten

Motor	1500 W / 230 V
Sägeblatt	255 x 25,4 mm
Schnitttiefe max.	90 mm
Drehzahl	1900 U/min
Abmessungen	480 x 290 x 390 mm
Sägebereich mit Schraubstock	90° 58x90 / 45°R 58x90
Sägebereich ohne Schraubstock	90° 90x90 / 45°R 70x90
Gewicht	23 kg


JEPSON Dry Cutter 9430

Art. Nr. 94300

- Metallkreissäge zum Sägen von Rohren und Profilen
- Drehmomentstarker Motor für den Dauerbetrieb
- Exakt einstellbarer Gehrungsschnitt
- Ausgestattet mit einem HM-Sägeblatt ø305 mm / 60Z

1350.-

Sägeblatt ø305 mm / 60Z
Art. 77800 CHF 303.00



Technische Daten

Motor	2000 W / 230 V
Sägeblatt	305 x 25,4 mm
Schnitttiefe max.	115 mm
Drehzahl	1500 U/min
Abmessungen	480 x 290 x 390 mm
Gewicht	23 kg

Spannvorrichtung
Art. 77853 CHF 129.00

Sägebereich	
90°	45°R
115	85
100	85
85 x 160	85 x 85


JEPSON Dry Cutter 9435

Art. Nr. 94350

- Metallkreissäge zum Sägen von Rohren und Profilen
- Drehmomentstarker Motor für den Dauerbetrieb
- Exakt einstellbarer Gehrungsschnitt
- Ausgestattet mit einem HM-Sägeblatt ø355 mm / 90Z

2240.-

Sägeblatt ø355 mm / 90Z
Art. 77857 CHF 525.00



Technische Daten

Motor	2200 W / 230 V
Sägeblatt	355 x 25,4 mm
Schnitttiefe max.	130 mm
Drehzahl	1300 U/min
Abmessungen	650 x 330 x 710 mm
Gewicht	25 kg

Maschinenständer
Art. 77859 CHF 433.00

Sägebereich	
90°	45°R
140	110
125	110
105 x 200	85 x 110

Metallkreissäge 315

Art. Nr. 91315


- Metallkreissäge mit Untergestell und Sägeblatt
- Getriebe mit gehärteter und geschliffener Schneckenwelle
- Untersetzungsgetriebe in Ölbad
- Robuste Ausführung, präzise Schnittergebnisse

3225.-

Sägebereich	
90°	45°R
100	90
115 x 70	85 x 70

Technische Daten

Motor	2.2 PS / 400 W / 400 V
Sägeblatt	315 x 32 mm
Spannweite	120 mm
Drehzahl	42-84 U/min
Gewicht	180 kg



ALDURO Metallbandsäge MBS-151V

Art. Nr. 27341.01

- Stufenlos verstellbare Geschwindigkeit
- Inkl. Sockel und Kühlmittelpumpe
- hydraulische Sägearm-Absenkung

2190.-

Sägebereich		
90°	45°	60°
150	120	100
170 x 150	150 x 90	

Technische Daten

Motor	230 V / 1.1 kW
Bandgeschwindigkeit	20-65 m/min
Sägebandmass	1735 x 12 x 0,9 mm
Tischhöhe	880 mm
Gewicht	100 kg



Metallbandsäge MCB 260 HD

Art. Nr. 92270

- Mit klappbarem Rotationsarm aus Guss
- Komfortable Überwachungstafel
- Kühlung und Spannungserkennung im Sägeband
- Massiver Schraubstock, Lieferung inkl. Sockel

3525.-

Sägebereich		
90°	60°	45°
220	90	150
200 x 200	85 x 85	145 x 145

Technische Daten

Motor	1.5 PS / 400 V
Sägeblatt	2460 x 27 x 0,9 mm
Geschwindigkeiten	36/72 m/min
Abmessung	1460 x 580 x 1040 mm
Gewicht	220 kg



NEPTUN WERKZEUGE AG, Fax-Bestellcoupon 062 291 31 01

Firma _____

Strasse _____ PLZ/Ort _____ Tel. _____

Anzahl	Artikel-Nr.	Bezeichnung	Preis/Stk.	Preis Total

Unterschrift _____ Datum _____